



Cartucho listo en línea  
FROG® @ease®



Aislamiento de alta  
densidad FiberCor®



Moto-Massage®

# COLECCIÓN HOT SPOT®

# SX



Con casco Alpine White y  
gabinete Havana.

**Personas**

**Asientos**

**Jets**

**Voltaje**

3 Asientos

Sin Asiento Lounge

18 jets

115 V o 230 V

**Tamaño**

6' x 6'5" x 33" | 183 cm x 196 cm x 84 cm


**Cuidado del agua**

Listo para Cartucho listo en línea FROG®


# COLECCIÓN HOT SPOT® SX



## COLORES DE CASCOS\*




## COLORES DEL GABINETE\*



## COLORES DE LA CUBIERTA

Poliéster



## MASAJE LEGENDARIO

### 18 jets con control personalizado

- 1 jet Moto-Massage®
- 1 jet giratorio de hidromasaje XL
- 16 jets direccionales Precision®

## FÁCIL CUIDADO DEL AGUA

**Sistema de Cuidado del Agua** Cartucho listo en línea FROG®

**Sistema de filtración** 30 pies cuadrados, de carga superior

## LÍDER EN EFICIENCIA ENERGÉTICA

**Bomba de Jets** Wavemaster® 6200; dos velocidades, 1,5 HP en servicio continuo, 3,2 HP de par máximo

**Bomba de circulación** SilentFlo 5000® para filtración continua y silenciosa (opcional)

**Calentador** No-Fault® 1.000 W / 115 V o 4.000 W / 230 V

**Aislamiento** Aislamiento FiberCor®; Certificado por las normas de la Comisión de Energía de California (CEC por sus siglas en inglés) y de la norma de eficiencia energética para spas portátiles, APSP 14.

**Cubierta** WeatherPro™ 4" cónicos a la medida con sellado de bisagra

## TAMAÑO

**Dimensiones** 6' × 6'5" × 33" / 183 cm × 196 cm × 84 cm

## CAPACIDAD

**Capacidad de asientos** 3 asientos

**Capacidad de agua** 230 galones / 870 litros

**Peso** 645 lbs. / 295 kg seco; 3.090 lbs. / 1.400 kg lleno\*\*

## FUNCIONALIDADES ADICIONALES

**Tecnología inteligente para spas** La aplicación de Hot Spring Spas, que funciona a través del kit Connected Spa

**Elevadores de cubierta** CoverCradle®, CoverCradle II, o Lift 'N Glide®

**Escalones** Escalón de la colección Hot Spot (Almond, Havana y Storm), Escalón de polímero (Ash)

**Sistema de Control** Pantalla LCD a color IQ 2020® 115 V / 20 amp, \* 60 Hz (incluye un cable de electricidad protegido por un interruptor GFCI) o 115 V / 30 amp \* o 230 V / 50 amp, \* 60 Hz

**Sistema de Iluminación** Interior: 6 puntos de iluminación LED multicolor, regulables

\*Los colores y productos actuales pueden variar respecto a la representación impresa. Consulte al distribuidor para asegurarse.

\*\* Incluye el agua y 3 adultos con un peso de 175 lbs. cada uno

★ Se requiere un circuito eléctrico propio conectado a la unidad todo el tiempo. Los requisitos de instalación eléctrica pueden variar fuera de los Estados Unidos.

◆ Se requiere un subpanel protegido por un interruptor de fallo a tierra (G.F.C.I.) en conversiones de 30 amp o en modo de 220 v.

Modelos de exportación disponibles en 230 V, 50 Hz, calentador de 1.000 W